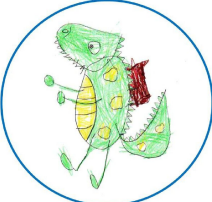




PROYECTO: LOS PLANETAS. 5 AÑOS. SEMANA DEL 8 AL 12 DE JUNIO

LUNES 8	MARTES 9	MIÉRCOLES 10	JUEVES 11	VIERNES 12
<p>ASAMBLEA: (Duración 30 minutos)</p> <p><u>Actividad básica.</u></p> <p>LETRILANDIA::LETRA D Visionado del cuento de la letra “d” (ver dos veces). Posteriormente, trabajar la comprensión lectora.</p> <p>https://youtu.be/l421Piltrxjk</p>	<p>ASAMBLEA: (Duración: 30 minutos).</p> <p><u>Actividad básica</u></p> <p>PROYECTO: EL ASTRONAUTA.</p> <p>VISIONADO VIDEO: <i>EDDI SE DISFRAZA DE ASTRONAUTA</i> : https://youtu.be/Q-rgnLDNIHU</p> <p>¿Qué ropa usa el astronauta?, ¿Por qué es importante el casco? ¿Y el traje, por qué es importante?</p> <p>CUENTO: LUPITO EL ASTRONAUTA.</p> <p>https://youtu.be/ScsLsEDgzIU</p> <p>*Dibujarse con el traje de astronauta. Poner debajo su nombre y apellidos con la inicial en mayúscula, y el resto en minúscula.</p>	<p>ASAMBLEA: (Duración: 30 minutos).</p> <p><u>Actividad básica</u></p> <p>PROYECTO: ¿Qué es un telescopio?. ¿Para qué sirve? ¿Qué forma tiene? ¿Podemos ver las estrellas? ¿Y los planetas?</p> <p>VIDEO: ¿CÓMO FUNCIONA UN TELESCOPIO? https://youtu.be/bpmW7GfnJXQ</p> <p><u>Actividad básica</u></p> <p>SESIÓN DE INGLÉS</p>  <p>CEIP SAN JORGE</p>	<p>ASAMBLEA: (Duración: 30 minutos).</p> <p><u>Actividad básica</u></p> <p>PROYECTO: EL COHETE. ¿Qué es? ¿A dónde podemos ir?. ¿Quiénes los usan?</p> <p>VISIONADO VÍDEO: https://youtu.be/2BPqZ65w5gw</p> <p>Una vez visto, le hacéis preguntas de comprensión.</p> <p>*Finalmente, dibujarán un cohete y lo colorearán.</p>	<p>ASAMBLEA: (Duración: 30 minutos).</p> <p><u>Actividad básica</u></p> <p>SESIÓN DE PSICOMOTRICIDAD</p> <p><i>EL BAILE DEL CUERPO</i></p> <p>https://youtu.be/MhfrOqsGw-0</p> <p>RELAJACIÓN: Yoga: SALUDO AL SOL.</p> <p>https://youtu.be/iKfYvENTi40</p>  

<p>TRABAJO INDIVIDUAL (Duración 30 minutos)</p> <p><u>Actividad básica.</u></p> <p>COPIADO:</p> <p>*Animar a los niños a que os digan palabras que empiecen o tengan la letra "d".</p> <p>*Les escribís en un folio cinco palabras, para que ellos la copien con letra minúscula.</p> <p>*Finalmente harán un dibujo de cada una de ellas, y lo colorearán.</p> <p>(Enviar foto a la maestra)</p>	<p>TRABAJO INDIVIDUAL (Duración: 30 minutos).</p> <p><u>Actividad básica</u></p> <p>PLÁSTICA: <i>HACEMOS NUESTRO DISFRAZ DE ASTRONAUTA.</i></p> <p>Aquí tenéis un video orientativo, pero cada uno lo puede hacer como quiera.</p> <p>https://youtu.be/2ts53xxiC6M</p> <p>NOTA: <i>Tenéis para realizar el disfraz hasta la sesión última de zoom, que será el 19 de Junio, y en la que nos despediremos y los niños saldrán con su disfraz.</i></p>	<p>TRABAJO INDIVIDUAL (Duración: 30 minutos).</p> <p><u>Actividad básica</u></p> <p>*SUMAS Y RESTAS</p> <p>4+ 3= 5-1= 6+4= 7-2=</p> <p>6+5= 8-2= 6+0=</p> <p>Nota: usar soporte visual, como (círculos, estrellitas...)</p> <p>*ANTERIOR Y POSTERIOR de los siguientes números:</p> <p>__ 9 __ __ 11 __ __ 7 __</p> <p>__ 14 __ __ 9 __ __ 20 __</p> <p>(Enviar foto a la maestra de ambas actividades)</p>	<p>TRABAJO INDIVIDUAL (Duración: 30 minutos).</p> <p><u>Actividad básica</u></p> <p>PLÁSTICA:</p> <p>Seguir haciendo el disfraz de astronauta.</p>	<p>TRABAJO INDIVIDUAL : (Duración: 30 minutos).</p> <p><u>Actividad básica.</u></p> <p>RESTAS y SUMAS:</p> <p>8 - 1 = 3- 2 = 5-4=</p> <p>9 +4 = 7+ 8 = 10+ 3=</p> <p>LETRAS</p> <p>Escribidles en un papel las vocales y las consonantes trabajadas, (p, l, m, s, n, ñ, t , d).</p> <p>Que las identifiquen, y luego que os digan palabras que empiecen o tengan esas letras.</p>
<p>DESCANSO (aseo, desayuno...)</p>				
<p>JUEGO LIBRE (Duración 1 h.)</p>				

<p>Actividad de ampliación</p> <p>CANCIÓN DE LA LETRA “D”.</p> <p>https://youtu.be/PBx7sS VRC_0</p> <p>*Bailar y dramatizar la canción.</p> <p>JUEGO ONLINE:</p> <p>ROMPECABEZAS ALFABETO</p> <p>https://arbolabc.com/juegos-del-abecedario/letras-a-b-c-d</p> <p>https://arbolabc.com/juegos-del-abecedario/letras-m-n-%C3%B1-o</p>	<p>Actividad de ampliación</p> <p>CANCIÓN.</p> <p>https://youtu.be/kWNfOkWXhVw</p> <p>*Bailar y memorizar la canción.</p>	<p>Actividad de ampliación</p> <p>CONSTRUIR UN TELESCOPIO</p> <p>https://youtu.be/uDLUmvefhTs</p>	<p>Actividad de ampliación</p> <p>CANCIÓN: LA NAVE ESPACIAL</p> <p>https://youtu.be/c0XOFkTZtVw</p> <p>*Dramatizar y aprenderse la canción.</p>	<p>Actividades de ampliación</p> <p>JUEGOS ONLINE</p> <p>*RODEO DE PALABRAS</p> <p>https://arbolabc.com/lectores-emergentes/rodeo-de-palabras</p> <p>*Realización de puzzles. *Juego libre</p>
--	--	--	--	---

Educación Infantil.

Nivel: 5 años.

C.E.I.P. San Jorge.

