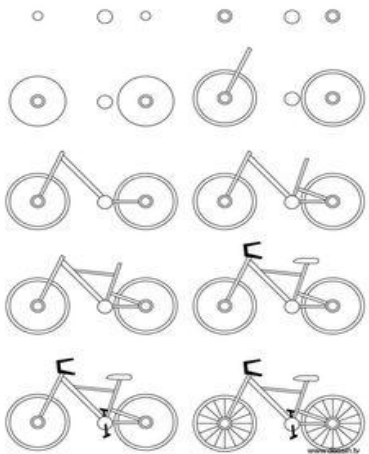

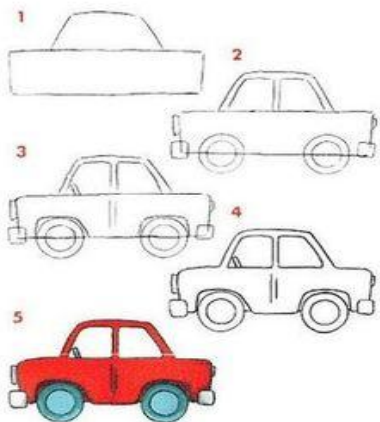


PROYECTO: “LA VUELTA AL MUNDO: NUEVA YORK”.

LUNES 8	MARTES 9	MIÉRCOLES 10	JUEVES 11	VIERNES 12
<p>➤ ASAMBLEA: (Duración: 30 minutos).</p> <p>En Nueva York, una ciudad grande y con mucha gente viviendo, ¿Cómo se desplazan para llegar a tiempo a los sitios? ¿Qué medios de transporte conoces? ¿Cuáles sueles utilizar?</p> <p>Ver vídeo MEDIOS DE TRANSPORTE EN NEW YORK saltándonos la parte de Uber y lo que resulte más pesado.</p> <p>https://youtu.be/iAvG6VVbvV8</p> <p>Una vez visto el vídeo, respondo a las siguientes preguntas: ¿Cuáles son los tres principales medios de transporte de Nueva York? ¿De qué color son sus taxis? ¿Cuál puede llevar a mucha gente de un sitio a otro? ¿En cuál de ellos te has montado?</p>	<p>➤ ASAMBLEA: (Duración: 30 minutos).</p> <p>Iniciamos la decena: El concepto de decena es difícil para los niños. Sólo pretendemos que se den cuenta de que nos cuesta mucho trabajo contar objetos cuando hay una cantidad muy grande. Una solución es agruparlos de 10 en 10. Ya más adelante aprenderemos qué hacer con eso. Estos vídeos os dan una idea de cómo hacerlo. Sólo se trata de una introducción a la decena, no de profundizar.</p> <p>Ver vídeo</p> <p>Segunda parte</p> <p>Otro vídeo con ideas para trabajar la decena.</p> <p>Jugamos a hacer decenas. Si puede ser con los palillos y anudarlos con una gomilla, si no tenemos, agrupamos diversos objetos de 10 en 10, los que queráis, los que tengáis por casa. Lo importante es</p>	<p>➤ ASAMBLEA: (Duración: 30 minutos).</p> <p>A todos nos gusta hacer deporte, es muy necesario para la salud. También nos gusta verlo. En España el deporte más seguido es el fútbol. ¿Cuál será el deporte preferido en EEUU?</p> <p>Aprende sobre el Baseball con los siguientes vídeos:</p> <p>https://youtu.be/2Dqz5qHM02k</p> <p>https://youtu.be/k6OBvPApMZw</p> <p>https://youtu.be/L29sT5tGGvs</p> <p>https://youtu.be/SSsvZzEHciM</p>	<p>➤ ASAMBLEA: (Duración: 30 minutos).</p> <p>Hoy vamos a contar sílabas:</p> <p>-Contamos las sílabas de una palabra representándolas visualmente con los dedos, tapones, garbanzos, etc. (Ejemplo: en la palabra zapato sacamos un dedo para la sílaba “za”; otro para la sílaba “pa” y otro para la sílaba “to”)</p> <p>Cuentan, tocan palmas...</p> <p>-Saltamos las sílabas con ayuda de folios de colores, pintando círculos en el suelo con tizas, etc, se les pide que den un salto por cada sílaba que tenga la palabra.</p> <p>-Clasificamos palabras por el número de sílabas (casa y pato tienen 2; zapato y muñeca tienen 3, etc.)</p> <p>-¿Cuántas sílabas tiene tu nombre? ¿Y el de nuestros amigos y familiares? Hacemos las actividades anteriores con los nombres: contamos sus</p>	<p>➤ ASAMBLEA: (Duración: 30 minutos).</p> <p>La fiesta más importante para todos los estadounidenses es el 4 DE JULIO y celebra un hecho histórico, podéis descubrirlo aquí:</p> <p>https://youtu.be/AbZptXVbSrQ</p> <p>Cantad con Pocoyó su himno</p> <p>https://youtu.be/Vz420HJg7KI</p> <p>Escuchemos esta divertida canción en inglés. Podemos ver sus tradiciones ese día</p> <p>https://youtu.be/oSVjfl-uVbU</p> <p>¿A qué os han encantado los fuegos artificiales del 4 de Julio?</p>

	hacer grupos de 10		sílabas, las saltamos...	
			Ahora vamos a recordar las vocales con estas canciones:	
			<ul style="list-style-type: none"> • Las mejores canciones de las vocales. Vídeos educativos infantiles. • Canción de las vocales, el mono Sílabo. • La risa de las vocales. 	
<p>➤ <u>TRABAJO INDIVIDUAL:</u> (Duración: 30 minutos).</p> <p>Como dibujar una bicicleta: MANDAR FOTO.</p> 	<p>➤ <u>TRABAJO INDIVIDUAL:</u> (Duración: 30 minutos).</p> <p>Contamos hasta 10. Pegamos 10 lentejas, pegatinas, garbanzos, macarrones, etc. en un folio. Escribimos el número 10.</p> <p>Las metemos en un círculo formando un conjunto y nombrando que tenemos una decena. MANDAR FOTO.</p>	<p>➤ <u>TRABAJO INDIVIDUAL:</u> (Duración: 30 minutos).</p> <p>¿Te atreves a dibujar lo necesario para practicar baseball? MANDAR FOTO.</p> 	<p>➤ <u>TRABAJO INDIVIDUAL:</u> (Duración: 30 minutos).</p> <p>Escribe cinco palabras de las que has trabajado antes. Rodea las vocales de esas palabras. Las que encuentres escríbelas en minúscula. Cuéntalas y escribe su número al lado.</p>	<p>➤ <u>TRABAJO INDIVIDUAL:</u> (Duración: 30 minutos).</p> <p>Ahora es tu turno, crea tus propios fuegos artificiales.</p> <p>ELIGE UNA DE LAS DOS OPCIONES Y MANOS A LA OBRA. MANDA UNA FOTO O VIDEO CON EL RESULTADO.</p> <p>https://youtu.be/w0WYIH8dTHU</p> <p>https://youtu.be/xBcNKafQb28</p>

Si te apetece también puedes dibujar un taxi. Importante colorearlo de amarillo.



Actividad familiar: ¿Te atreves a hacer tu propio bate de baseball con material reciclado?

<https://youtu.be/pUkIVikWP-o>



Hoy es viernes y vamos a celebrar el 4 de Julio con la familia. Vestiros de fiesta, preparad alguna comida típica de EEUU que hemos estudiado y a celebrar. Podemos cantar el Himno de EEUU y bailar canciones en inglés. ¡A DISFRUTAR!



DESCANSO (aseo, desayuno...)

JUEGO LIBRE O DIRIGIDO (Duración 1 h.)

¡A bailar!

Just Dance- New York New York

https://youtu.be/zD9k_BlgV6A

-Jugamos a ordenar los números del 1 al 10 y del 10 al 1. ¡Vamos!

-Y ahora vamos a jugar a poner el número de puntos que se te indique. ¿Te atreves?

- Y ahora, como has trabajado mucho, escucha [este bonito cuento](#) que hoy lo has hecho genial!

Aprovechamos para practicar el baseball cuando salgamos a jugar a la calle. Podemos jugar con la familia o algunos amigos o amigos.

Ahora vamos a jugar un poco:

- [Juego de memoria visual](#)
- [Juego de razonamiento lógico.](#)
- [Busca el intruso. Categorías semánticas.](#)

Juego libre.

