

PROGRAMACIÓN DEL TRABAJO EN CASA

10ª SEMANA DEL CIERRE DE CENTROS EDUCATIVOS – Del 25 al 27 de mayo

1º de Educación Primaria

Lunes 25 de MAYO

Sesión ONLINE del lunes HORA: 13:00 Área de MATEMÁTICAS

ORIENTACIONES PARA LA SESIÓN ONLINE ¿Qué vamos a ver durante esta sesión?

- Numeración: Numeración. Series y descomposición.


MATERIALES: ¿Qué voy a necesitar para la sesión?

- Dispositivo con aplicación Zoom abierta para conectarme a la reunión.
- Cascos con micrófono.
- Cuaderno, hojas, etc.
- Lápiz, goma y sacapuntas.

Actividad básica de la sesión

1. Libro de matemáticas. Actividades 3 y 5 de la pág. 48. **NO COPIAR ENUNCIADOS.**

3 Cuenta las decenas y dibuja las unidades que quieras. Después, escribe el número que has formado.



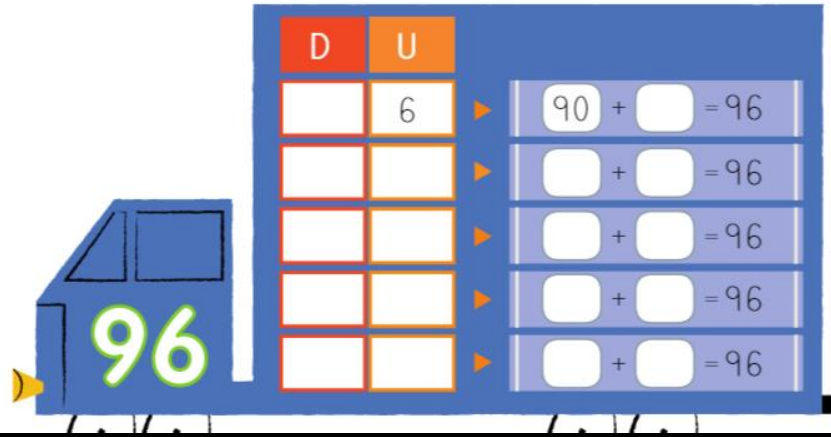
5 Fíjate en las flechas y completa la serie.



Actividades de ampliación

2. Libro de matemáticas. Actividad 4 de la pág. 48. **NO COPIAR ENUNCIADOS**

4 Utiliza las barras y descompón el número del camión de formas diferentes.



Sesión del lunes

Área de LENGUA

Actividad básica de la sesión

1. Presentación de la letra **w**. Visión del video: https://www.youtube.com/watch?v=N_1tuO2M2Hc

Copiado de las siguientes palabras y frases:

wa - wo - wi - we - wu

kirwi - waterpolo - Willy - sándwich

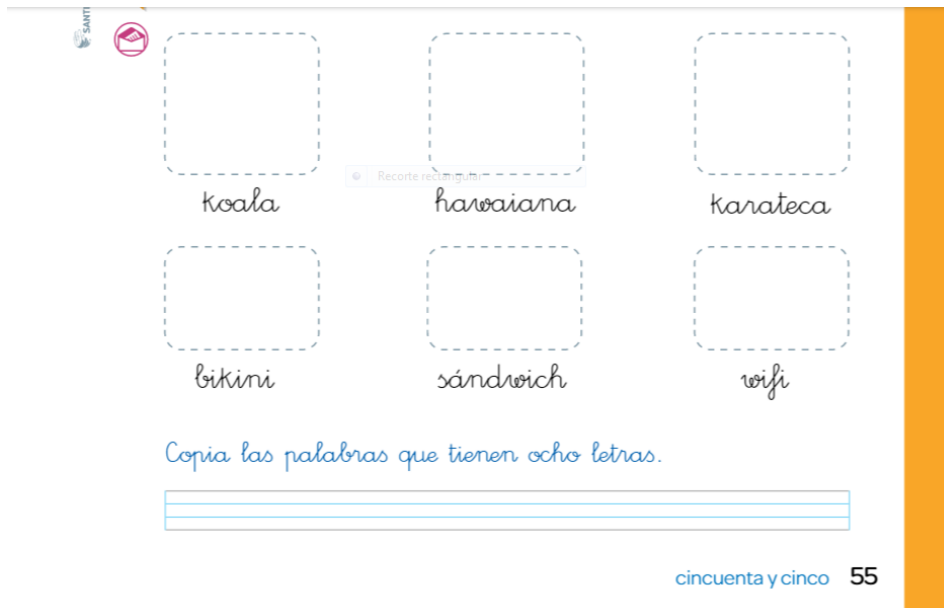
Raquel - comió - un - sándwich - de - jamón.

El - waterpolo - es - un - deporte.

Me - gustan - mucho - los - kirwis.

Willy - es - amigo - de - la - abeja - Maya.

2. **FICHA 28** del libro: "La letra w". Hacer las siguientes actividades del libro páginas 55 y 56.



2 Observa y copia lo que corresponda.

Es un chico haciendo windsurf.

Es un chico jugando a waterpolo.



3. Ficha de lectura de la letra **w** durante la semana.

Lee.



sándwich

we

wo

wa

wi

wu

W

w



kiwi

A Paula y a **W**alter les gusta el mar.

En verano, con el viento, hacen **w**indsurf.

Por la tarde, van a jugar al **w**aterpolo.

Meriendan un sándwich mixto y un **w**ikiwi.

Actividades de ampliación

4. Leer y aprender la poesía de la letra **w**.

RIMA DEL SONIDO **w**

Wendy **w**indsurfea,
juega a **w**aterpolo
y también **w**apea.

Sesión del lunes

Área de INGLÉS

Actividad básica de la sesión. Diferenciamos entre big (grande) small (pequeño).

Enviar a la maestra: gomezpereznuria00@gmail.com

Código de classroom: 66k4o2v

1. Tras ver el video: <https://www.youtube.com/watch?v=XAMtgyiUhlo>

Realiza la actividad 2 con la ayuda del audio 25. Debes elegir los ojos, nariz, orejas, labios, manos y zapatos adecuados. Hay distinción entre grande y pequeño. Luego dibuja la cara con las partes seleccionadas.

2 Listen and circle. Then draw.

Actividades de ampliación.

2. Actividad 1 página 57 del libro. Debes unir cada palabra con la parte del cuerpo y luego hacer lo mismo en una hoja, pero esta vez el dibujo eres tú.

1 Look and match. Then, draw and label your body in your notebook. TIME TO WORK

Sesión del lunes

Área de AJEDREZ

Consejo: "Práctica todos los días"

Actividad básica de cada sesión diaria de juego:

1. Dentro de la web de ChessKid, entra en "Aprende"



Aprende

y practica en

"Entrenamiento"

Entrenamiento

Juega posiciones
predefinidas



varias de las posiciones predefinidas que aparecen.

Actividades de ampliación:

Ordenador

¿Puedes ganar a
nuestros robots?



2. Jugar 2 partidas DIARIAS con los robots de la Aplicación CHESSKID.
Si aún no eres usuario de CHESSKID o no tienes dispositivo, juega con algún familiar
en un **tablero** dos partidas.

3. Dentro de la web de ChessKid, entra en "Aprende"



Aprende

y practica la "Visión"

Visión

¿Tienes una
buena visión del
tablero?



. Es una buena forma de aprender a dominar la situación de todas las piezas
durante una partida.

¡EL AJEDREZ TE HACE MEJOR!