

PROGRAMACIÓN DEL TRABAJO EN CASA

10ª SEMANA DEL CIERRE DE CENTROS EDUCATIVOS – Del 25 al 27 de mayo

4º de Educación Primaria	Martes 26 de MAYO
SESIÓN ONLINE DE 10:45 A 11:30 Se tratarán varias áreas	Consejos: Conectar el dispositivo a zoom con tiempo. Conectar cascos con micrófonos Tener a mano libros y cuadernos junto con bolígrafo, lápiz, goma y sacapunta.

Sesión MARTES	HORA:	Área de lengua
Actividad básica de la sesión		
1. Testmoz: https://testmoz.com/q/3447238 2. Passcode: SANJORGE4 Recuerda escribir tu nombre y curso. Tendrás 45 minutos. Lee con atención y no corras.		
Actividades de ampliación		
3. Terminar tareas atrasadas.		
2ª Sesión del MARTES	Área de matemáticas	
Actividad básica de la sesión		
1. MEDIDA (F 12) – L, dl, cl y ml. Pág. 173 – Actividad 5		
Actividades de ampliación		
2. Pág. 173 – Actividad 4 3. Pág. 174 – Actividad 8 (RETO MATEMÁTICO)		
3ª Sesión del MARTES	Área de ciencias	
Actividad básica de la sesión: OBLIGATORIAS		
1. EXPLICACIÓN: Se ayudarán del libro de texto para realizar la actividad 8 página 90.		
Actividades de ampliación: NO OBLIGATORIAS		
2. Realizarán la actividad 7 página 90. 3. Realizarán una lectura de páginas de la colección de la vida íntima de los animales y realizarán un resumen de lo que le he mandado por <u>anexo.</u>		
4ª Sesión del MARTES	Plástica	
Actividad básica de la sesión		
1. CLAVEL DE PAPEL		
MATERIAL: Pañuelo de papel 1 clip Rotuladores/barra de labios PASOS: Puedes colorear o decorar el pañuelo antes. Cuidado que mancha. 1º Doblar el pañuelo como para hacer un abanico.		

- 2º Poner clip en el medio.
- 3º Separar un poco las capas.
- 4º Acercar las capas del papel hacia el centro.
- 5º Decorar con pintalabios como en el vídeo.

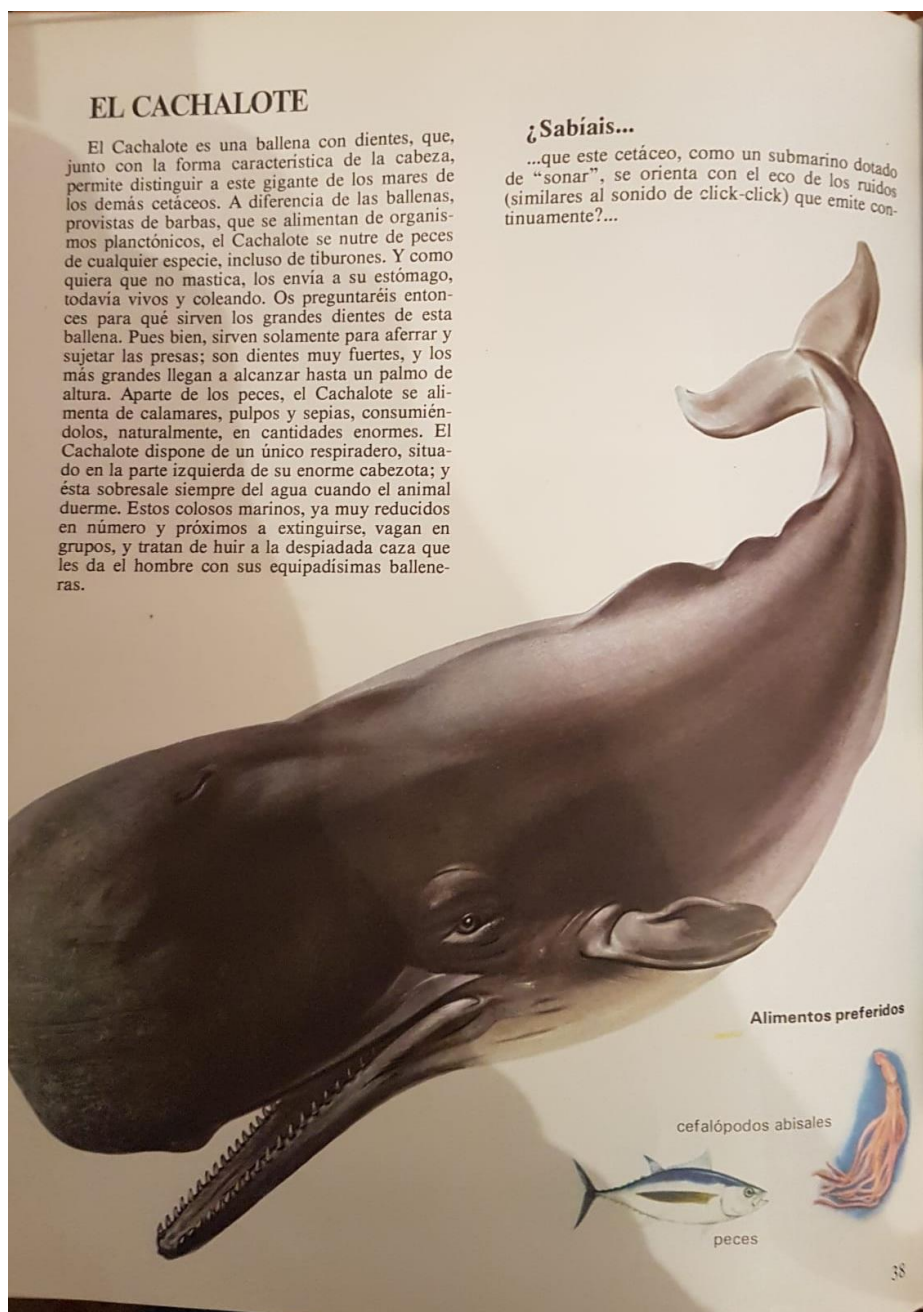
¡Sube una foto de tu resultado final!


En el siguiente vídeo puedes verlo paso a paso

https://www.youtube.com/watch?v=Z_IxUJbs-aM

Para las actividades De Ampliación se mandará un solucionario para ser autocorregidas por el alumnado con la ayuda de las familias.

Anexos (para las áreas que no tienen libro de texto)






Un cachalote herido es una carga explosiva de ferocidad, y se desahoga contra todo lo que se le pone a tiro. A veces se lanza contra las naves, y no han sido raros los casos de balleneras hundidas. El célebre «Moby

Dick», que hundió la nave «Pequod» que le daba caza, no es del todo una invención novelesca, tanto más cuanto que los casos de albinismo no son infrecuentes en estos animales.



Los cachalotes luchan por amor. Se intercambian terribles golpes, y uno trata de aferrar la mandíbula del otro para arrancársela. Efectivamente, a veces se ven cachalotes mutilados de esta manera.



Además de las acostumbradas orcas, los escualos son los únicos que se atreven a atacar al cachalote, pero sólo cuando está en grupo. Aquellos se lanzan al asalto sin preocuparse de sus dientes ni de sus coletazos.



Entre todos los cetáceos el cachalote conserva el record de inmersión. Estos animalotes escarban el fondo con la mandíbula, en busca de calamares. Uno de éstos ha quedado prendido por un cable submarino, a la enorme profundidad de casi 1600 metros.



También estos cetáceos acaban a veces varados. La enorme cabeza del cachalote contiene 2 toneladas de espermaceti, materia que facilita su flotación. Esta especie de aceite se utiliza después como lubricante y para fabricar velas.