

PROGRAMACIÓN DEL TRABAJO EN CASA

7ª SEMANA DEL CIERRE DE CENTROS EDUCATIVOS – Del 4 al 8 de mayo

1º de Educación Primaria

JUEVES 7 de MAYO

Sesión ONLINE del jueves HORA: 13:00 Área de MATEMÁTICAS

ORIENTACIONES PARA LA SESIÓN ONLINE ¿Qué vamos a ver durante esta sesión?

- Repaso de la numeración hasta el 89
- Cálculo con la tabla del 100

MATERIALES: ¿Qué voy a necesitar para la sesión?

- Dispositivo con aplicación Zoom abierta para conectarme a la reunión.
- Cascos con micrófono.
- Tabla del 100.
- Cuaderno, hojas, etc.
- Lápiz, goma y sacapuntas.


Actividad básica de la sesión

1. Libro de matemáticas. Actividad 1 de la pág. 123 **NO COPIAR ENUNCIADOS**

1 Aprende y completa.

Para hacer bien un problema, debes seguir estos pasos.

1. Lee bien el problema.
 En una caja hay 8 lápices y 2 gomas.
 ¿Cuántos objetos hay en total?
2. Subraya los datos de rojo y la pregunta de azul.
3. Anota los datos.
 Hay lápices. Hay gomas.
4. Piensa qué hay que hacer para resolver el problema y marca dos casillas.
 Hay que... juntar separar
 sumar restar
5. Escribe la operación y calcula.
 \circ -
6. Vuelve a leer la pregunta y escribe la solución.
 En total hay objetos.



Actividades de ampliación

2. Realiza los siguientes problemas

<http://www.ceiploreto.es/sugerencias/Problemas/1/102/2/index.html>

<http://www.ceiploreto.es/sugerencias/Problemas/1/101/1/index.html>

<http://www.ceiploreto.es/sugerencias/Problemas/1/103/3/index.html>

Sesión del jueves

Área de CIENCIAS

Actividad básica de la sesión.

Objetivo: saber qué es una brújula y para qué se usa.

Las tareas se mandarán a: andres_pacho@hotmail.com 1ºA carolinapichardovazquez@gmail.com 1º B

La brújula es un instrumento que sirve para orientarnos. En ella aparece la rosa de los vientos señalando los puntos cardinales y una aguja imantada (hierro que atrae los materiales metálicos) que hay que poner apuntando al NORTE. Así, sabiendo dónde está el norte podemos fácilmente situar el resto de puntos cardinales (sur detrás; este a la derecha y este a la izquierda). En la mayoría de los móviles existe una aplicación de "brújula" con el que podréis practicar.

Puedes ver una pequeña explicación en la web de Santillana en la sección (Nos orientamos > la brújula).

Este es el plano del colegio visto desde arriba. Con la ayuda de la fotografía, responde:



1. La entrada X, está situada en el _____ del plano.

2. Las clases , están situadas en el _____ del plano.

Actividades de ampliación

2. Te invito a crear tu propia brújula con muy poquitos materiales. En este vídeo te explicamos cómo hacerlo (<https://youtu.be/waJRctgVJKE>) ¡Mándame las fotos o vídeos si te animas a hacerla!


3. Repasar en el siguiente enlace: http://www.clarionweb.es/3_curso/c_medio/cm309/cm_309.htm


3ª Sesión del jueves

Área de INGLÉS

Actividad básica. Acciones. Enviar a la maestra. gomezpereznurria00@gmail.com

1. Actividad 2 página 52. Escucha el audio nº 21 mientras sigues con el dedo en el dibujo. Luego vuelve a escuchar mientras dices las acciones.

2 Listen, follow and say the name. 



Actividades de ampliación

2. Lee las oraciones y une con el dedo.

3 Read and match.

- Nod your head. ●
- Clap your hands. ●
- Stamp your feet. ●
- Touch your toes. ●
- Turn around. ●
- Wave your arms. ●



3. Escucha, baila y disfruta con este video: <https://www.youtube.com/watch?v=dUXk8Nc5qQ8>

4ª Sesión del jueves

Área de MÚSICA

Actividad básica:

1. Verán el vídeo del enlace para aprender y afianzar conocimientos sobre negra y silencio de negra
<https://youtu.be/EDtahTBL2RA>