

PROGRAMACIÓN DEL TRABAJO EN CASA

6ª SEMANA DEL CIERRE DE CENTROS EDUCATIVOS – Del 27 al 30 de abril

1º de Educación Primaria

JUEVES 30 de ABRIL

Sesión ONLINE del jueves HORA: 13:00 Área de MATEMÁTICAS

ORIENTACIONES PARA LA SESIÓN ONLINE ¿Qué vamos a ver durante esta sesión?

- Repaso de la numeración hasta el 79
- Dictado de números

MATERIALES: ¿Qué voy a necesitar para la sesión?

- Dispositivo con aplicación Zoom abierta para conectarme a la reunión.
- Cascos con micrófono.
- Libro de matemáticas, página 42.
- Cuaderno, hojas, etc.
- Lápiz, goma y sacapuntas.

Actividad básica de la sesión

1. Libro de matemáticas. Actividades 2 y 4 de la pág. 160

2 *Observa el tiempo que hará y contesta.*

LUNES	MARTES	MIÉRCOLES	JUEVES	VIERNES	SÁBADO	DOMINGO
						

¿Cuántos días lloverá?

¿Qué días estará nublado?

¿Qué tiempo hará el fin de semana?




4 *Piensa y completa.*

AYER	HOY	MAÑANA
<input type="text"/>	martes	<input type="text"/>
<input type="text"/>	domingo	<input type="text"/>
<input type="text"/>	jueves	<input type="text"/>

Actividades de ampliación

2. Libro de matemáticas. Actividad 3 de la pág. 160

3 Rodea las respuestas en el cartel del color que corresponda.

-  ¿Qué día es hoy?
-  ¿Qué día fue ayer?
-  ¿Qué día será mañana?



Sesión del jueves


Área de CIENCIAS

Actividad básica de la sesión.

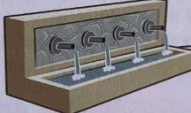
Las tareas se mandarán a: andres_pacho@hotmail.com 1ºA carolinapichardovazquez@gmail.com 1º B

1. En esta actividad tenemos que completar la dirección que deben tomar Bruno y Carlota (N, S, E, O) para ir a los cuatro lugares que aparecen abajo: castillo, lago, fuente y pueblo.


Está atardeciendo. Carlota y Bruno han ido de excursión.
¿En qué dirección tienen que caminar para ir a cada lugar?




PARA IR AL CASTILLO



PARA IR A LA FUENTE



PARA IR AL LAGO



PARA IR AL PUEBLO

Actividades de ampliación

2. Cuando vas a la playa bien entrada la tarde y te molesta el sol, ¿hacia qué punto cardinal debes poner la parte de la sombrilla que señala la flecha amarilla para que te de la sombra?



3. Realiza la siguiente actividad:

<http://www.educaplay.com/game/puntos-cardinales>

https://es.educaplay.com/recursos-educativos/824994-puntos_cardinales.html

3ª Sesión del jueves

Área de INGLÉS

Actividad básica de la sesión. CLIL. Usamos unidades de medidas no estándar.

Enviar a la maestra. gomezpereznuria00@gmail.com

1. Página 53 actividad 1. Tienes que leer la palabra que aparece debajo de cada pie, contar los objetos y escribir el número de objetos dentro del círculo.

1 Read. Then, look and count.

Look! This is my foot.



sharpeners



rubbers



buttons

Actividades de ampliación

2. Coge papel y lápiz, calca tu pie y comprueba cuántos colores/gomas/y sacapuntas caben en tu pie. Puedes hacer igual que en la actividad 1.

Visualiza el video: <https://www.youtube.com/watch?v=BwHMMZQGFoM>

2 Draw and cut out your foot. Then measure.



4ª Sesión del jueves

Área de MÚSICA

Actividad básica:

1. Descubre las parejas de estos instrumentos de percusión (son los que hay que golpearlos para que suenen).

http://musicaenlosarenales.blogspot.com/2018/05/blog-post_19.html?m=1

Actividades de ampliación

2. Descubre los ritmos para seguir el camino correcto.

<https://youtu.be/hNoi3GIhwWI>