

PROGRAMACIÓN DEL TRABAJO EN CASA

5ª SEMANA DEL CIERRE DE CENTROS EDUCATIVOS – Del 20 al 24 de abril

1º de Educación Primaria

Lunes 20 de ABRIL

Sesión ONLINE del lunes **HORA: 13:00** **Área de MATEMÁTICAS**

ORIENTACIONES PARA LA SESIÓN ONLINE ¿Qué vamos a ver durante esta sesión?

Numeración: La familia del 70. Descomposición de números.

MATERIALES: ¿Qué voy a necesitar para la sesión?

- Dispositivo con aplicación Zoom abierta para conectarme a la reunión.
- Cascos con micrófono.
- Libro de matemáticas, pág. 43
- Cuaderno, hojas, etc.
- Lápiz, goma y sacapuntas.

Actividad básica de la sesión

- Libro de matemáticas. Actividad 1 de la pág. 43. **NO COPIAR ENUNCIADOS**
- Escribe los números de la familia del 70 con letras.
 Ejemplo: 70 = setenta
 71 = setenta y uno

Actividades de ampliación

- Ver video de la familia del 70:
<https://www.youtube.com/watch?v=c9Qe4iPzGhU>
- Repaso familia del 60:
<https://arbolabc.com/juegos-de-numeros/conecta-los-puntos-41-60>

Sesión del lunes **Área de LENGUA**

Actividad básica de la sesión

1. Presentación de la letra **ll**.
 Visión del video de youtube <https://www.youtube.com/watch?v=oIBRsR7Jf74>

Copiado de las siguientes palabras y frases:

lla lle lli llo llu

silla - calle - llave - ballena - rodilla

galleta - gallina - gallo - lluvia

la - gallina - tiene - cinco - pollitos.

El - pirata - tiene - un - anillo - de - oro.

2. Ficha de lectura para leer durante la semana.




Ll ll



L la l lo l li l lu l le

La llave , la lluvia , el gallo ,
un anillo amarillo , el castillo ,
la gallina , la botella , la silla ,
la llama , el billete , el pollito ,
la cebolla , el cuello , las cosquillas ,

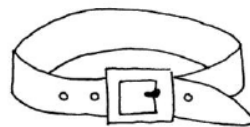
El anillo es de oro.



Siéntate en la silla.

5

El cinco



un cinturón

Actividades de ampliación

3 Leer y aprender la poesía de la letra **ll**.


Vuela, vuela, pajarillo.
Vuela, vuela que te pillo.
Sobre las campanillas
de la llanura,
el pájaro trina
bajo la lluvia.


Sesión del lunes

Área de INGLÉS

Actividad básica de la sesión. En estas actividades nos familiarizamos con el vocabulario de la unidad 5: LET'S DANCE. Enviar a la maestra. gomezpereznuria00@gmail.com

1. Página 51, actividad 1, audio 19. Después de escuchar la canción, tantas veces como sea necesario. Escribe los números en el círculo adecuado.

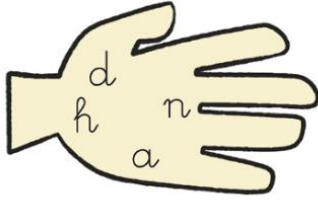
1 Listen and number. 
2.19

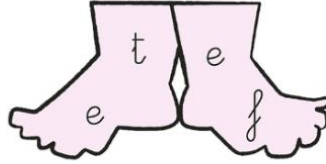


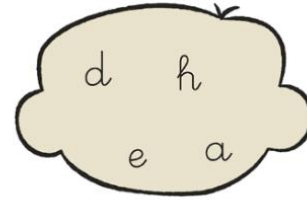
Actividades de ampliación. Serán autocorregidas.

- Página 51, actividad 2. Audio 20. Escucha, observa y disfruta con el video.
- Ordena las letras y escribe la palabra. Fíjate bien en el dibujo. ANEXO

2 Look and write.







Sesión del lunes

Área de AJEDREZ

Actividad básica de cada sesión diaria de juego:

- Coloca las piezas en el tablero tal y como vienen y termina la partida. **Juegan blancas.** Pero, ¡atento! Pues hay una primera jugada de blancas que te va a ayudar a poder seguir la partida.



Actividades de ampliación:



2. Jugar 2 partidas DIARIAS con los robots de la Aplicación CHESSKID. Si aún no eres usuario de CHESSKID o no tienes dispositivo, juega con algún familiar en un **tablero** dos partidas.

3. Juega una batalla de peones contra algún familiar. Gana quién corone en Dama primero o quién capture a todos los peones del otro.

¡EL AJEDREZ TE HACE MEJOR!