














PROYECTO: "Hadas y Duendes" Del 30 al 3 de Marzo

3 años A,B,C

CEIP "San Jorge"

TODO EL TIEMPO QUE CORRESPONDE A LA ASAMBLEA ES OBLIGATORIO

LUNES: Matemáticas	MARTES: Lenguaje	MIÉRCOLES: Matemáticas	JUEVES: Lenguaje	VIERNES: Repaso
<p>➤ ASAMBLEA: El Número 3</p> <p>PICAR SOBRE LA FOTO</p>  <p><u>-Damos tres palmadas.</u> <u>.Golpeamos en el suelo tres veces con el pié.</u> <u>-Nos damos tres tirones de orejas.</u> <u>-Se los damos al compañero.</u> <u>-Sacamos tres veces la lengua.</u> <u>-Damos tres saltos.....</u> <u>-Hacemos el número tres en harina, azúcar....diferentes materiales con distintas texturas.</u></p> <p><u>-Agrupamos objetos de tres en tres:lápices,juguetes garbanzos...</u></p>	<p>➤ ASAMBLEA: Estimulación del lenguaje: <u>Jugamos a veo -veo dándole tres pistas del objeto al que nos referimos:</u> <u>-Color.</u> <u>-Tamaño</u> <u>-Uso</u> <u>Alternativamente lo dice una vez el adulto y otra el niño</u></p> <p>CUENTO: Una flor con suerte</p> <p>PICAR SOBRE LA FOTO</p> 	<p>➤ ASAMBLEA: ABN</p> <p>-Conteo sin objetos hasta el 10. -Conteo con objetos hasta el 10. Realizar reparto de 6 objetos a tres personas ,platos , vasos.... MUY IMPORTANTE El niño debe llegar a la solución al problema solo. SUBITIZACIÓN La imagen solo permanecerá ante el niñ@ decimas de segundos. Debe decir rápidamente cuánto hay.</p> <p>PICAR SOBRE LA FOTO</p>  <p>La función del reloj es hacer cambio entre una imagen y otra</p>	<p>➤ ASAMBLEA: Hacemos primero las actividades de praxias que nos indica el video</p> <p>PICAR SOBRE LA FOTO</p>  <p>Jugamos a descubrir al intruso</p> <p>PICAR SOBRE LA FOTO</p>  <p>Aprendemos este trabalenguas</p> 	<p>➤ ASAMBLEA: Mas que...</p> <p>PICAR SOBRE LA FOTO</p>  <p>Repaso de formas. Observa las siguiente formas e intenta decir las que tienen el mismo color en el mismo orden en el que aparece. Ejemplo: Rojo: circulo, triangulo, triangulo, cuadrado.... Amarillo.....</p> 

<p>➤ <u>TRABAJO INDIVIDUAL</u> <u>ACTIVIDAD BÁSICA. OBLIGATORIA</u> <u>Repasamos teniendo en cuenta la direccionalidad y el orden.</u> <u>-Con el dedo</u> <u>-Con el lápiz</u> <u>-Con rotulador.</u></p>  <p>INGLÉS</p>	<p>➤ <u>TRABAJO INDIVIDUAL</u> <u>ACTIVIDAD BÁSICA</u> -Actividades de comprensión: -¿Qué le ocurrió a la flor? -¿Por qué era peligroso? ¿Quién le ayudó -¿Como?etc. Realizar flores similares al ejemplo de abajo.Decorar y colocar en la ventana.</p>  <p>INGLÉS</p>	<p>➤ <u>TRABAJO INDIVIDUAL</u> <u>ACTIVIDAD BÁSICA.</u> Realizar el número 3. Utilizar 5 o 6 colores diferentes .Debe quedar similar a un arco iris. Mandar foto</p>  <p>INGLÉS</p>	<p>➤ <u>TRABAJO INDIVIDUAL</u> <u>ACTIVIDAD BÁSICA</u> <u>Reproduce en los cuadros de abajo</u> <u>.Mandar foto.</u></p>  <p>RELIGIÓN/ALTERNATIVA</p>	<p>➤ <u>TRABAJO INDIVIDUAL:</u> <u>ACTIVIDAD BÁSICA.OBLIGATORIA</u> <u>Mandar foto</u> <u>Escribe el nombre.</u></p>  <p>Os recordamos que todas las letras mayúsculas se empiezan arriba. Debemos vigilar que el trazo sea correcto.</p>
---	---	---	---	---

DESAYUNO

JUEGO LIBRE

<p>-Trabajar el nombre. Optativa. Poner más letras para que tenga que seleccionar las suyas.</p>  <p>Nos relajamos</p>	<p>PSICOMOTRICIDAD Jugamos así: -Poner en el suelo tres folios. En uno dibujamos dibujamos un cuadrado, en otro un círculo y un triángulo en el último. Con una pelota o similar tenemos que dar en la figura que se nos indica. --Encestar en cubos ,barreños...</p> <p>-Trabajamos el soplo:</p>	<p>Ampliación .Optativa Dibuja una flor siguiendo estos pasos</p>  <p>Continuamos haciendo flores para las ventanas Nos relajamos:</p>	<p>Ampliación .Optativa Realizar un anillo de la primavera .Utiliza el material del que dispongáis. Intentad que el trabajo sea del niño@.</p>  <p>Nos relajamos:</p>	<p>Ampliación.Optativa. Realiza con círculos arañitas</p>  <p>Nos relajamos:</p>
--	--	---	---	--

OPTATIVO

Buscar en google Yoga para niños: "Cuento de la mariposa".



-Nos movemos:



Nos relajamos: OPTATIVO

Buscar en google Yoga para niños: "Los animales"



Junta de Andalucía

OPTATIVO

Buscar en google Yoga para niños: "Animales del mar"

OPTATIVO

Buscar en google Yoga para niños: "Viaje al bosque encantado"

OPTATIVO

Buscar en google Yoga para niños: "Astronautas"



CEIP SAN JORGE